



WWW.SENDO.GR



SUPER SLIM DESIGN
ΜΕ ΧΑΜΗΛΟ ΠΡΟΦΙΛ

ΚΛΙΜΑΤΙΣΤΙΚΕΣ ΜΟΝΑΔΕΣ
ΤΥΠΟΥ ΚΑΣΕΤΑΣ



R32



INVERTER



Wi-Fi ready

ΚΛΙΜΑΤΙΣΤΙΚΕΣ ΜΟΝΑΔΕΣ ΤΥΠΟΥ ΚΑΣΕΤΑΣ



SUPER SLIM DESIGN ΜΕ ΧΑΜΗΛΟ ΠΡΟΦΙΛ



Wi-Fi
READY



R32




INVERTER

Νέο βελτιωμένο πάνελ με απλή, λειτουργική και καλαίσθητη εμφάνιση για διαφορετικές εφαρμογές σε γραφεία, εμπορικά κέντρα, εστιατόρια, χώρους συσκέψεων κλπ.




Χαμηλό
προφίλ



Νέες
περσίδες



Θυρίδα
συντήρησης



Νέες φωτεινές ενδείξεις
για το στάνταρτ πάνελ



Με την κυκλική ροή αέρα, ο αέρας μπορεί να φτάσει σε κάθε σημείο του κλιματιζόμενου χώρου, προσφέροντας ένα σταθερό και άνετο θερμοκρασιακά περιβάλλον.

FEEL THE AIR
ALL AROUND YOU



Πίνακας τεχνικών
χαρακτηριστικών
σελ. 06

ΗΜΙΚΕΝΤΡΙΚΟΣ / ΚΛΙΜΑΤΙΣΤΙΚΕΣ ΜΟΝΑΔΕΣ ΤΥΠΟΥ ΚΑΣΕΤΑΣ

▶ ΠΙΝΑΚΑΣ
ΤΕΧΝΙΚΩΝ
ΧΑΡΑΚΤΗΡΙΣΤΙΚΩΝ




 SENDO

Κλιματιστικές μονάδες τύπου κασέτας κυκλικής ροής



Μοντέλο		Εσωτερική μονάδα		SCU - 18RTAU1	SCU - 24RTAU1	SCU - 48RTAU1	SCU - 60RTAU1
		Εξωτερική μονάδα		SND - 18AUFM - OD	SND - 24AUFM - OD	SND - 48AUFM - OD	SND - 60AUFM - OD
Παροχή ισχύος		V~, Hz, Ph		220 - 240 / 50 / 1	220 - 240 / 50 / 1	380 - 415 / 50 / 3	380 - 415 / 50 / 3
Χωρητικότητα	Ψύξη	Btu / h		18000 (5200 - 19100)	24000 (7400 - 28000)	48000 (16224 - 49761)	55000 (16377 - 57000)
		KW		5,00 (1,53 - 5,60)	7,00 (2,16 - 8,20)	14,00 (4,76 - 14,58)	16,00 (4,80 - 16,7)
	Θέρμανση	Btu / h		19100 (4800 - 21200)	27300 (6800 - 31700)	55000 (12900 - 55089)	58000 (16700 - 63100)
		KW		5,60 (1,40 - 6,20)	8,00 (1,98 - 9,30)	16,00 (3,78 - 16,15)	17,00 (4,90 - 18,50)
Ηλεκτρικά δεδομένα	Ονομαστική ισχύς ψύξης	KW		1,63 (0,47 ~ 2,30)	2,18 (0,67 - 3,56)	5,20 (1,71 - 6,6)	5,99 (1,71 - 6,7)
	Ονομαστική ισχύς θέρμανσης	KW		1,73 (0,46 ~ 2,25)	2,10 (0,65 - 3,62)	5,30 (1,71 - 6,7)	5,63 (1,71 - 6,8)
	Ονομαστικό ρεύμα ψύξης	A		7,16 (2,25 ~ 10,10)	9,57 (3,21 - 15,63)	22,6 (7,4 ~ 28,6)	26,0 (7,4 ~ 29,1)
	Ονομαστικό ρεύμα θέρμανσης	A		7,60 (2,20 ~ 9,88)	9,22 (3,11 - 15,90)	23,0 (7,4 ~ 29,1)	24,4 (7,4 ~ 29,5)
Απόδοση	EER / COP	W / W		3,07 / 3,24	3,21 / 3,81	2,69 / 3,02	2,67 / 3,02
	SEER / SCOP	W / W		6,4 / A++ & 4,0 / A+	6,5 / A++ & 4,2 / A+	6,1 / A++ & 4,0 / A+	6,1 / A++ & 4,0 / A+
Εσωτερικός ανεμιστήρας	Μοντέλο			XD30C - ZL	XD50B - ZL	XD100A - ZL	XD100A - ZL
	Μάρκα			Panasonic	Panasonic	Panasonic	Panasonic
	Ισχύς εξόδου x Ποσότητα ανεμιστήρα	W		30 x 1	50 x 1	100 x 1	100 x 1
	Πυκνότητα	uF		/	/	/	/
	Ταχύτητα (Hi / Mi / Lo)	r / min		750 / 700 / 650	530 / 470 / 420	700 / 600 / 550	700 / 600 / 550
Εσωτερική μονάδα	Ροή εσωτερικού αέρα (Hi / Mi / Lo)	m ³ / h		700 / 600 / 530	1300 / 1050 / 950	1950 / 1750 / 1500	1950 / 1750 / 1500
	Επίπεδο στάθμης θορύβου (Hi / Mi / Lo)	dB (A)		45 / 44 / 36	47 / 43 / 38	54 / 52 / 50	54 / 52 / 50
	Επίπεδο στάθμης θορύβου	dB (A)		56	57	65	65
	Πραγματική διάστ. (Πλ. x Βάθ. x Ύψ.)	mm		570 x 570 x 260	835 x 835 x 250	835 x 835 x 290	835 x 835 x 290
	Διάστ. συσκευασίας (Πλ. x Βάθ. x Ύψ.)	mm		655 x 655 x 295	910 x 910 x 310	910 x 910 x 350	910 x 910 x 350
	Καθαρό βάρος	Kg		17	24	31	31
	Μεικτό βάρος	Kg		20	27,5	35	35
Πάνελ	Πραγματική διάστ. (Πλ. x Βάθ. x Ύψ.)	mm		650 x 650 x 55	950 x 950 x 55	950 x 950 x 55	950 x 950 x 55
	Διάστ. συσκευασίας (Πλ. x Βάθ. x Ύψ.)	mm		710 x 710 x 80	1000 x 1000 x 100	1000 x 1000 x 100	1000 x 1000 x 100
	Καθαρό βάρος	Kg		2,2	5,3	5,3	5,3
	Μεικτό βάρος	Kg		3,7	7,8	7,8	7,8
Σωληνώσεις ψύξης	Γραμμή υγρού	mm (inch)		6,35 (1/4)	9,52 (3/8)	9,52 (3/8)	9,52 (3/8)
	Γραμμή αερίου	mm (inch)		12,70 (1/2)	15,88 (5/8)	19,05 (3/4)	19,05 (3/4)
	Αποχέτευση	mm		R3 / 4in (DN20)	R3 / 4in (DN20)	R3 / 4in (DN20)	R3 / 4in (DN20)
	Μέγιστο μήκος σωλήνα ψύξης	m		30	50	65	65
	Μέγιστη διαφορά επιπέδου	m		20	25	30	30
Εύρος θερμοκρασίας λειτουργίας		°C		16 ~ 32	16 ~ 32	16 ~ 32	16 ~ 32
Εύρος θερμοκρ. περιβάλλοντος (ψύξη / θέρμανση)		°C		-10 ~ 52 / -15 ~ 24	-10 ~ 52 / -15 ~ 24	-10 ~ 52 / -15 ~ 24	-10 ~ 52 / -15 ~ 24
Σύνδεση καλωδίωσης	Καλωδίωση ισχύος (εσωτερική)	mm ²		3 x 2,5	3 x 2,5	3 x 2,5	3 x 2,5
	Καλωδίωση ισχύος (εξωτερική)	mm ²		3 x 2,5	3 x 2,5	5 x 2,5	5 x 4,0
	Καλωδίωση σήματος	mm ²		5 x 1,5	5 x 1,5	5 x 1,5	5 x 1,5
Ασύρματο τηλεχειριστήριο				YKR - L/300 - HYE	YKR - L/300 - HYE	YKR - L/300 - HYE	YKR - L/300 - HYE

Η εταιρεία διατηρεί το δικαίωμα αλλαγής των τεχνικών χαρακτηριστικών χωρίς προειδοποίηση





www.sendo.world